



PRENOTAZIONE FARMACI VETERINARI

PIANO DI LOTTA ALLA VARROA 2026

Come avvenuto nelle passate annate apistiche anche quest'anno il Ministero e la Regione FVG hanno emesso le linee guida aventi lo scopo di indicare gli strumenti e le modalità di applicazione dei farmaci veterinari necessari al controllo dell'infestazione da *Varroa Destructor*.

I documenti ricordano come sia importante l'esecuzione dei trattamenti **ALMENO DUE VOLTE L'ANNO, CONTEMPORANEAMENTE** su tutte le colonie dell'apiario. L'azione tra apicoltori che conducono alveari nella stessa area deve essere il più possibile **COORDINATA**, anche da punto di vista del **PRINCIPIO ATTIVO** utilizzato. Le linee guida raccomandano l'**ALTERNANZA** dei prodotti utilizzati per rallentare lo sviluppo di resistenza ai principi attivi, la stessa coordinata tra tutti i Consorzi sul **TERRITORIO REGIONALE**.

In merito alla campagna annuale contro la Varroa, vista la costante perdita di efficacia dei farmaci di sintesi, il nostro Consorzio raccomanda di praticare il più possibile, per quanto riguarda il trattamento tampone estivo, la tecnica apistica del **CONFINAMENTO DELLA REGINA ed il successivo TRATTAMENTO CON ACIDO OSSALICO** che, ancora, dà soddisfacenti garanzie per la pulizia delle famiglie oppure di intervenire nello stesso periodo con farmaci a base di **ACIDO FORMICO**, adottando tutte le dovute attenzioni.

Raccomandiamo di prestare massima attenzione alla **REINFESTAZIONE** autunnale, che riveste un ruolo sempre maggiore quale causa di perdita degli alveari. Ricordiamo inoltre di prestare molta attenzione ai **FENOMENI DI RESISTENZA**: consigliamo di **VERIFICARE L'EFFICACIA** dei trattamenti di sintesi con un trattamento con TIMOLI (in tavolette o gel), da effettuare come controllo successivamente all'inserimento delle strisce di APIVAR. I fenomeni di resistenza vanno rilevati, documentati e comunicati immediatamente al Consorzio che ne potrà informare i competenti Servizi Veterinari.

TRATTAMENTI TAMPONE:

✓ *Lotta biologica/biomeccanica (SCELTA CONSIGLIATA):*

- Apibioxal busta da 35g per 10 alv, da 175g per 50 alv, da 350g per 100 alveari
- Apibioxal con glicerolo flacone da 500ml per 10 alveari, tanica da 5L per 100 alveari
- OXYBEE soluzione per 15 alveari di Acido Ossalico e Olii essenziali

Importante NOVITA' 2026: l'Api-bioxal (polvere) è stato rinnovato per ottimizzare l'USO **SUBLIMATO**
(<https://www.facebook.com/share/r/1AqLXrLXcn/>)

✓ *Trattamenti a base di Acido Formico*

- APIFOR 60 tanica da 5L (per circa 20 alveari) o APIFOR 60 flacone da 1L (per circa 4 alveari)

✓ *Principi di sintesi:*

- APIVAR 2 strisce e API LIFEVAR 2 buste (4 tavolette) per alveare
- APIVAR 2 strisce e APIGUARD 2 vaschette per alveare o APIGUARD SECCHIELLO (trattamento per 30 alveari/secchiello) *(dosi dimezzate per sciami/nuclei)*

TRATTAMENTI INDICATI NEL PERIODO INVERNALE:

- Apibioxal busta da 35g per 10 alv, da 175g per 50 alv, da 350g per 100 alveari
- Apibioxal con glicerolo flacone da 500ml per 10 alveari, tanica da 5L per 100 alveari
- OXYBEE soluzione per 15 alveari di Acido Ossalico e Olii essenziali

MODALITA' DI UTILIZZO: si ricorda di **leggere attentamente e seguire le indicazioni** riportate sul bugiardino. Eventuali variazioni/indicazioni da parte del Servizio Veterinario verranno subito comunicate agli apicoltori attraverso gli incontri sul territorio e per mezzo mail/newsletter.

REGISTRAZIONE dei TRATTAMENTI: gli apicoltori in allevamento **ORDINARIO** hanno l'obbligo di registrazione cartacea su **REGISTRO** dei trattamenti **VIDIMATO**. Anche gli apicoltori che effettuano l'attività per ALLEVAMENTO **FAMILIARE** dovranno registrare i trattamenti su apposito REGISTRO, in



questo caso **NON VIDIMATO**, che è stato o verrà consegnato dal personale del Consorzio al momento del ritiro dei farmaci.

Allegata alla presente troverete la **SCHEDA DI PRENOTAZIONE DEI FARMACI VETERINARI** per l'annata apistica 2026. Chiediamo di compilare e inviare al Consorzio preferibilmente **A MEZZO MAIL** la prenotazione del materiale per il **NUMERO DI ALVEARI/NUCLEI STIMATI DA TRATTARE** nel mese di luglio.

Verranno organizzati nel mese di maggio degli incontri nei mandamenti per poter informare puntualmente gli apicoltori, soprattutto neofiti o poco esperti, sulle possibilità di scelta riguardanti i farmaci inseriti nel piano di lotta territoriale. Tali incontri saranno anche l'occasione per consegnare il modulo di prenotazione compilato.

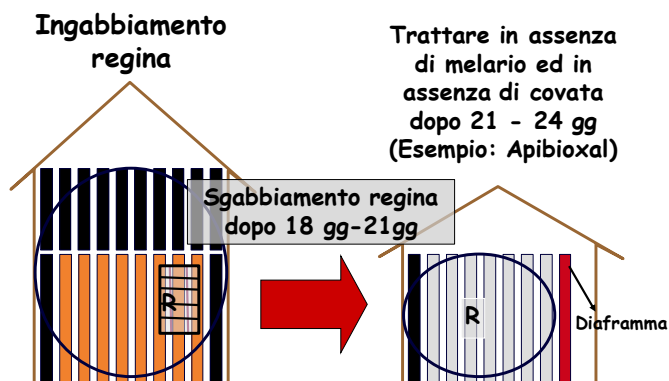
Ricordiamo di effettuare la prenotazione sia per il trattamento ESTIVO che per quello INVERNALE

ENTRO E NON OLTRE IL 20/05/2026

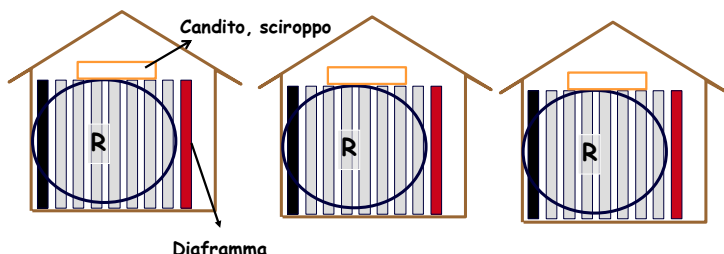
SCHEMA BLOCCO COVATA E CONFINAMENTO REGINA:

METODO 1)

Blocco di covata (luglio)



Alimentazione per favorire la deposizione dopo il blocco di covata (agosto)



METODO 2)

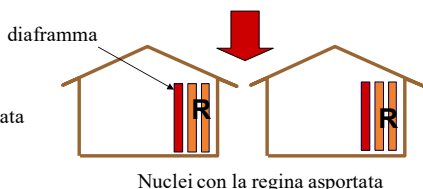
Asportazione e conservazione della regina vecchia (luglio)

Si toglie la regina con due favi di api abbondanti: uno con covata prevalentemente non opercolata e uno di scorte.

Nell'alveare orfanizzato si lascia che le api allevino naturalmente celle reali di sostituzione o si inserisce una cella reale pronta dopo circa una settimana dall'asportazione della regina

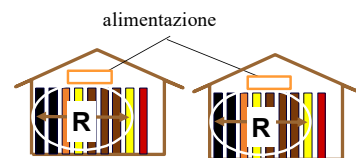


Si tratta l'alveare orfanizzato con ad esempio Apibioxal dopo 21 gg dall'orfanizzazione in assenza di covata e si alimenta



Verifica fecondazione regina e alimentazione (agosto)

Si verifica che la nuova regina sia presente, feconda e la covata regolare. Si alimenta per stimolare la deposizione



Si tratta i nuclei con prodotti ad azione prolungata

