



PRENOTAZIONE FARMACI VETERINARI: Piano Lotta Varroa 2023

Le linee guida ministeriali hanno lo scopo di indicare gli strumenti e le modalità di applicazione per il controllo dell'infestazione da *Varroa Destructor* da realizzare sul territorio nazionale.

Le caratteristiche del parassita varroa, dei farmaci veterinari autorizzati e della tecnica apistica adottata nel contenimento dell'acaro impongono di intervenire, in linea generale e nelle nostre condizioni climatiche, **ALMENO DUE VOLTE L'ANNO**.

L'esecuzione dei trattamenti deve avvenire **CONTEMPORANEAMENTE** su tutte le colonie dell'apiario, l'azione tra apicoltori che conducono alveari nella stessa area deve essere il più possibile **COORDINATA**, anche da punto di vista del **PRINCIPIO ATTIVO** utilizzato, e deve essere effettuata **l'ALTERNANZA ANNUALE** dei prodotti utilizzati per rallentare lo sviluppo di resistenza ai principi attivi, da quest'anno coordinata tra i Consorzi in **TUTTO IL TERRITORIO REGIONALE**.

In merito alla campagna annuale contro la Varroa, vista la costante perdita di efficacia dei farmaci di sintesi, questo Consorzio consiglia a tutti i propri Associati di attivare il più possibile la tecnica apistica del **CONFINAMENTO DELLA REGINA e successivo TRATTAMENTO CON ACIDO OSSALICO** che, ancora, dà ottimi risultati per la pulizia delle famiglie. Ove non possibile attuare tale tecnica, il Consorzio, sentito il Servizio di Sanità Veterinaria regionale, nonché l'Istituto Zooprofilattico delle Venezie, consiglia di utilizzare per la lotta a tale acaro i sottoelencati farmaci.

Ricordiamo di prestare massima attenzione ai **FENOMENI DI RESISTENZA**: consigliamo caldamente di VERIFICARE L'EFFICACIA dei trattamenti di sintesi con un trattamento con TIMOLI (in tavolette o gel), da effettuare immediatamente, successivamente all'inserimento delle strisce di APIVAR. Tali fenomeni vanno registrati e comunicati al Consorzio che ne potrà informare i competenti Servizi Veterinari.

TRATTAMENTI INDICATI NEL PERIODO ESTIVO per il 2023:

Lotta biologica/biomeccanica (SCELTA CONSIGLIATA):

- Apibioxal busta da 35g per 10 alv, da 175g per 50 alv, da 350g per 100 alveari
- Apibioxal con glicerolo flacone da 500ml per 10 alveari, tanica da 5L per 100 alveari
- FORMIC-Pro una busta per alveare (Tavolette a base di Ac. Formico pronte all'uso, da **NON** utilizzare sugli sciami/nuclei, **NON** utilizzare a temperature superiori ai 29°C)
- OXYBEE soluzione per 15 alveari di Acido Ossalico e Olii essenziali

Principi di sintesi:

- APIVAR 2 strisce e
- API LIFEVAR 2 buste (4 tavolette) per alveare
- APIVAR 2 strisce e *(le dosi vanno dimezzate nel caso di sciami/nuclei)*
- APIGUARD 2 vaschette per alveare o
- APIGUARD 2 secchielli (trattamento completo per 60 alveari)

TRATTAMENTI INDICATI NEL PERIODO INVERNALE per il 2023:

- Apibioxal busta da 35g per 10 alv, da 175g per 50 alv, da 350g per 100 alveari
- Apibioxal con glicerolo flacone da 500ml per 10 alveari, tanica da 5L per 100 alveari
- OXYBEE soluzione per 15 alveari di Acido Ossalico e Olii essenziali

REGISTRAZIONE dei TRATTAMENTI per gli apicoltori che effettuano attività di COMMERCIALIZZAZIONE: al momento è attivo il servizio di registrazione telematica SOLO per i prodotti che necessitano emissione di ricetta veterinaria. I farmaci al momento disponibili per il settore apistico NON richiedono ricetta veterinaria e per questi rimane l'obbligo di registrazione cartacea su apposita scheda del manuale di buona prassi o sul registro dei trattamenti vidimato.

Da quest'anno anche gli apicoltori che effettuano l'attività per USO DOMESTICO PRIVATO dovranno registrare i trattamenti su apposito registro NON VIDIMATO che verrà consegnato al momento del ritiro dei farmaci in Consorzio.



Allegata alla presente troverete la **SCHEDA DI PRENOTAZIONE DEI FARMACI VETERINARI** per l'annata apistica 2023 e l'**ATTESTAZIONE dell'ATTIVITA'** di APICOLTURA aggiornata al censimento alveari 2022 in modo che vi possa essere d'aiuto a **STIMARE** nel modo più preciso possibile il **NUMERO DI ALVEARI DA TRATTARE**.

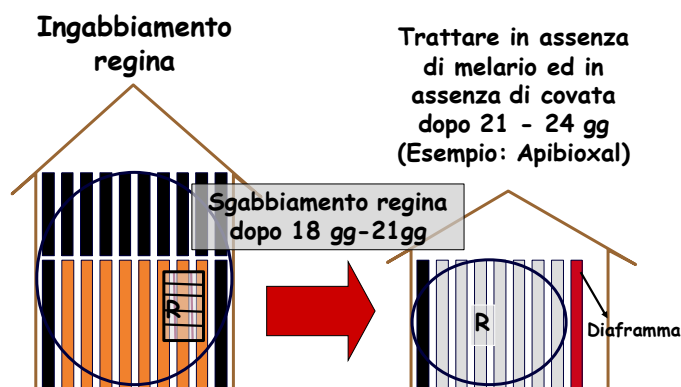
Chiediamo di compilare e inviare al Consorzio la prenotazione anche a mezzo mail.

Ricordiamo di effettuare la prenotazione sia per il trattamento ESTIVO che per quello INVERNALE.

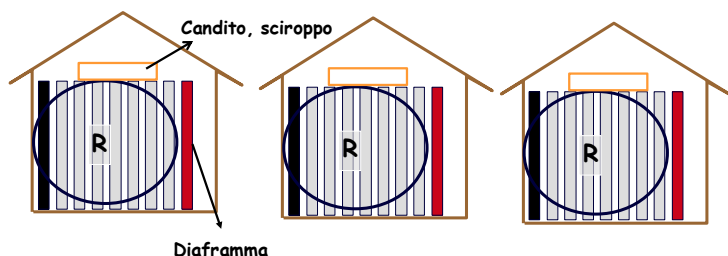
ENTRO E NON OLTRE IL 07/05/2023

SCHEMA BLOCCO COVATA E CONFINAMENTO REGINA:

Blocco di covata (luglio)



Alimentazione per favorire la deposizione dopo il blocco di covata (agosto)



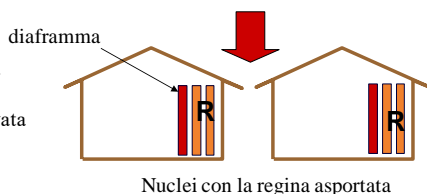
Asportazione e conservazione della regina vecchia (luglio)

Si toglie la regina con due favi di api abbondanti: uno con covata prevalentemente non opercolata e uno di scorte.

Nell'alveare orfanizzato si lascia che le api allevino naturalmente celle reali di sostituzione o si inserisce una cella reale pronta dopo circa una settimana dall'asportazione della regina

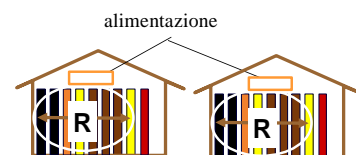


Si tratta l'alveare orfanizzato con ad esempio Apibioxal dopo 21 gg dall'orfanizzazione in assenza di covata e si alimenta



Verifica fecondazione regina e alimentazione (agosto)

Si verifica che la nuova regina sia presente, feconda e la covata regolare. Si alimenta per stimolare la deposizione



Si tratta i nuclei con prodotti ad azione prolungata

